

2019年专升本考试网上缴费操作指南

2019年专升本考试网上缴费将于2019年4月29日（星期一）9:00-20:00进行。相关符合资格考生可在规定的缴费时间段内登录系统完成网上缴费。过时网上缴费系统将关闭，未缴费学生将不具备专升本考试和录取资格。

网上缴费操作步骤如下：

1. 登录上海市教育考试院“上海招考热线”网站（www.shmeea.edu.cn）。
2. 进入首页点击左下方“考试报名”栏目。

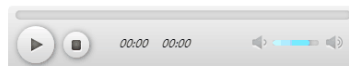


3. 在“2019年专升本考试网上缴费”选项下，选择线路，点击进入网上缴费系统。

首页 > 考试报名

2019年专升本考试网上缴费

2019-04-29 08:25:10



线路一：[点击进入]

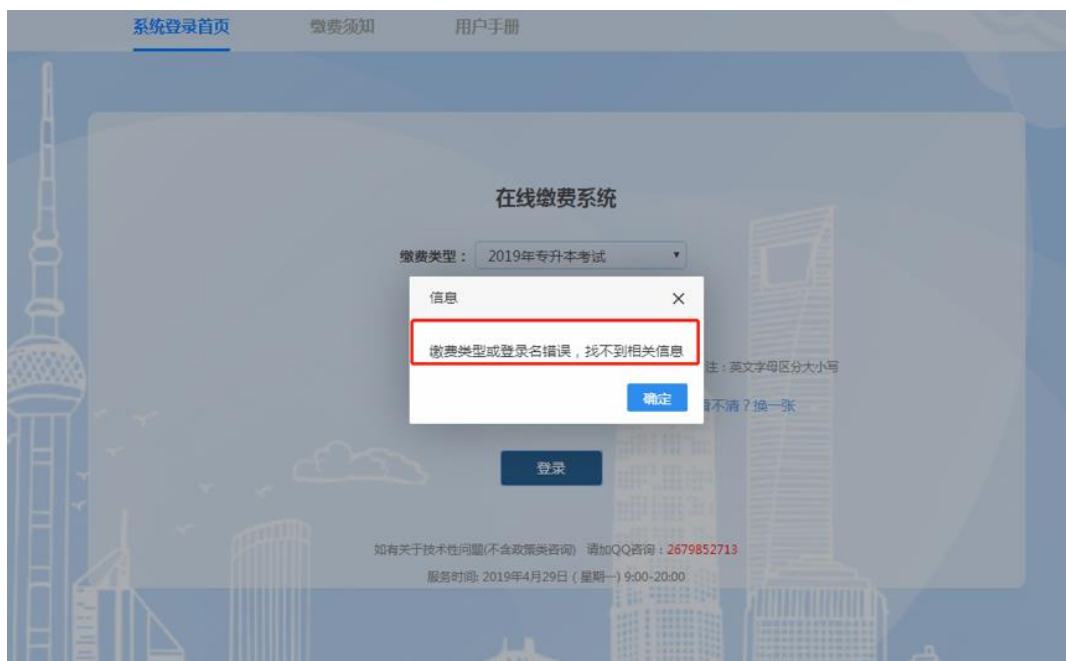
线路二：[点击进入]

4. 选择缴费类型，输入相应信息，点击“登录”按钮（输入网上志愿填报时填写的证件号和密码）。如下图（图片内容仅供参考）：

登录前请仔细阅读“缴费须知”和“用户手册”。



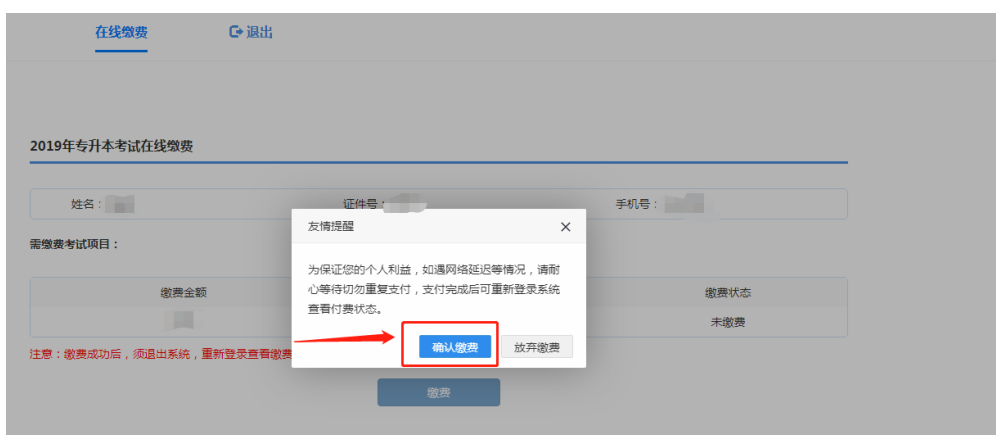
补充说明：如果考生不符合该批次报考要求，则系统会提示“缴费类型或登录名错误，找不到相关信息”。



5. 需缴费的考生，登录系统后，会跳转至“在线缴费”页面，点击“缴费”按钮。如下图（图片内容仅供参考）：



6. 进入询问窗口，点击“确认缴费”按钮。如下图（图片内容仅供参考）：



7. 在弹出的缴费窗口（上海市一网通办公共支付平台）页面上，选择要使用的支付渠道后，点击“确认支付”。如下图（图片内容仅供参考）：



8. 在“上海市一网通办公共支付平台”上进行**扫码支付**。如下图（图片内容仅供参考）：



9. 缴费成功后，跳转至“在线缴费”页面，缴费状态会变为“已缴费”，如下图（图片内容仅供参考）。



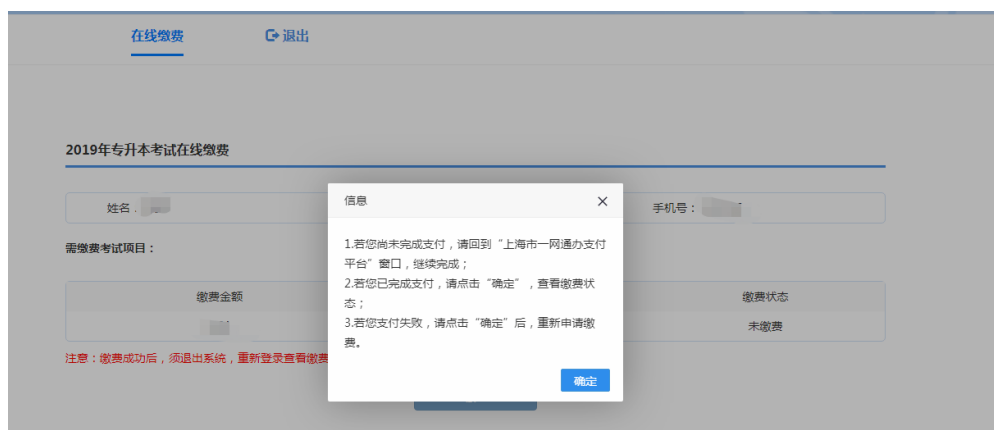
10. 确认缴费成功后，点击右上角“退出”按钮，退出系统（**为保证缴费成功，请考生退出系统后，再次登录查看缴费状态，建议拍照留存备查**）。如下图（图片内容仅供参考）：



常见问题解答：

1. 问：在“上海市一网通办公共支付平台”上没有完成支付就退出，会进入什么状态？如何继续缴费？

答：在弹出“上海市一网通办公共支付平台”后，未完成支付就离开，则会出现以下页面。如果未关闭“上海市一网通办公共支付平台”弹窗，则可进入页面继续完成缴费程序；如果已关闭，则根据提示点击“确定”按钮后，重新申请缴费。如下图（图片内容仅供参考）：



2. 问：点击“确认缴费”按钮后，页面只有一个提示信息的弹框，并未弹出支付页面，该怎么办？

答：有些浏览器的安全设置会禁用弹窗提示，在网页地址栏输入框右上角点击弹窗提示警告信息，然后点击“允许”。

3. 问：已经付费成功了，系统却显示“未缴费”，该怎么办？

答：出现这种情况的原因，可能是由于缴费后页面关闭或页面跳转失败。可以再次登录系统，系统会根据考生支付时的订单号进行核实缴费状态。

如仍有问题，可在网上缴费期间（4月29日9:00-20:00）联系技术支持，QQ：2679852713。